
















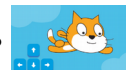


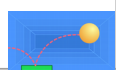
















# 30-Dagen Scratch Uitdagingen

## Verhalen, Spelletjes en Animaties



|   |   |  |   |  |  |   |
|---|---|--|---|--|--|---|
| <p><b>START:</b> Gebruik je creativiteit en beste probleemoplossende vaardigheden met plezier! Ga naar <a href="#">Scratch</a> Klik op de Wereldbol. Kies Nederlands. </p> |   | <p><b>1 Waar begin je?</b><br/>Maak een Scratch account op <a href="#">Word Scratcher</a> en verken de projecten van anderen! </p>    | <p><b>2 Ontdekken!</b><br/>Klik op <a href="#">Maak</a> en verken de Scratch-indeling. Speel met het speelveld, de blokken en sprite: </p> | <p><b>3 Leer de basis</b><br/>Kies bij Lessen <a href="#">Aan de slag</a> Leer hoe je de kat laat bewegen en praten! </p>   | <p><b>4 Voeg een achtergrond toe</b><br/>Welke <a href="#">achtergrond</a> kies je voor je project uit de biblio-<a href="#">theek</a>? </p>    | <p><b>5 Voeg een sprite toe</b><br/>Verken de <a href="#">Sprites</a> bibliotheek. Voeg personages toe aan je project. </p>                  |
| <p><b>6 Verander grootte:</b> Maak je sprite groter of kleiner met <a href="#">verander grootte</a> </p>   | <p><b>7 Glijd rond</b><br/>Verplaats je sprite van plaats naar plaats en kijk hoe hij <a href="#">rond glijdt</a> over het speelveld. </p> | <p><b>8 Kiekeboe</b><br/>Kun je je sprite laten verdwijnen en verschijnen met <a href="#">Kiekeboe</a>? </p>                          | <p><b>9 Voeg effecten toe</b><br/>Voeg wat <a href="#">visuele effecten</a> toe aan je project zoals kleur en draaikolk. </p>               | <p><b>10 Laat het vliegen!</b><br/>Laat je sprites <a href="#">vliegen</a> en voeg zo beweging toe aan je project. </p>   | <p><b>11 Animeer een sprite</b><br/>Gebruik uiterlijken om je sprite te <a href="#">animeren</a> en te bewegen. </p>                            | <p><b>12 Neem een geluid op</b><br/>Ga je eigen <a href="#">geluiden opnemen</a> om je project te verrijken. </p>                            |
| <p><b>13 Laat 'm draaien</b><br/>Laat je sprite <a href="#">rond draaien</a>. Kan het langzamer en sneller gaan? </p>  | <p><b>14 Animeer een sprite</b><br/>Maak sprites met <a href="#">animatie</a>. Laat ze praten, bewegen, draaien of ..... </p>              | <p><b>15 Maak Muziek</b><br/>Maak een <a href="#">liedje</a> of een ritme om je sprite interactief te maken. </p>                     | <p><b>16 Maak een verhaal</b><br/>Vertel je eigen <a href="#">verhaal</a> met twee of meer scènes. </p>                                     | <p><b>17 Gebruik pijltoetsen</b><br/>Laat je sprite bewegen met de <a href="#">pijltoetsen</a>. Leuk in een spel? </p>  | <p><b>18 Maak een achtervolgingsspel</b><br/>Gebruik pijltoetsen voor de <a href="#">achtervolging</a>. Jaag je sprite over het speelveld. </p> | <p><b>19 Klikspel</b><br/><a href="#">Maak een klikspel</a>. Met een muisklik maak je een geluid, beweeg je de sprite en scoor je. </p>      |
| <p><b>20 Pong</b><br/>Maak een <a href="#">Pong Game</a>. Scoor punten met een sprite die over het scherm Stuitert. </p>  | <p><b>21 Animaties die praten</b><br/>Met de Tekst naar spraak blokken laat je sprites <a href="#">praten</a> met stemmetjes. </p>        | <p><b>22 Pratende verhalen</b><br/>Neem in <a href="#">Pratende verhalen</a>. je sprite mee op een reis met Tekst naar spraak. </p> | <p><b>23 Codeer een Cartoon</b><br/>Maak een <a href="#">cartoon</a> met 3 of meer personages. </p>  | <p><b>24 Animeer een avonturenspeel</b><br/>Maak een <a href="#">avonturenspeel</a> met beweging en scores. </p>   | <p><b>25 Video</b><br/>Voeg jezelf toe aan je project met <a href="#">Video</a> blokken. </p>  | <p><b>26 Animeer een naam</b><br/>Maak je naam en <a href="#">animeer</a> het om de letters te draaien en groeien en geluid te maken. </p> |
| <p><b>27 Teken en kunst</b><br/>Gebruik de <a href="#">pen</a> blokken om te <a href="#">tekenen</a> en kunst te maken in Scratch. </p>                                  | <p><b>28 Maak een kaart</b><br/>Gebruik al je vaardigheden voor een <a href="#">animatie wenskaart</a> met muziek. </p>                  | <p><b>29 Remix een Project</b><br/>Open een <a href="#">startproject</a> en remix het. </p>   | <p><b>30 Bedenk een wereld</b><br/>Wat ga je creëren in een <a href="#">wereld</a> waar alles mogelijk is? </p>                           | <p> Wat was jouw FAVORIETE dag?! Kun je je eigen uitdaging verzinnen? </p> |  |   |